

## Ръководство на потребителя за гейминг клавиатура TRUST GXT866 Torix



### I. Основни характеристики на клавиатурата:

- Клавишна технология: Механични
- Безшумни клавиши и вградена памет
- Марка на суичове: Huano
- Тип суичове: Линейни
- Цвят на суичове: Изцяло бели RGB
- Брой на клавиши: 104
- Цифрова клавиатура: Да
- Медийни клавиши: 12
- Макро клавиши: Да
- Макро програмиране: Да
- Програмируеми клавиши: Да
- Специални клавиши: Функционални Fn клавиши
- Anti-Ghosting: Да
- Индикатори за включени клавиши Num, Caps, Scroll и гейминг режим
- USB версия: 2.0
- Тип връзка: Жична
- Вид връзка: USB-C, USB-A
- Гейминг режим: Да
- Захранване: чрез USB връзка
- Съвместими типове устройства: компютър, лаптоп, гейминг конзола
- Съвместими конзоли: Xbox Series S, Xbox Series X, PS5, PS5 Digital
- Съвместими софтуерни платформи: Windows

### II. Употреба:

#### Преди употреба:

Моля извадете клавиатурата от опаковката ѝ и се уверете, че сте премахнали всички опаковъчни материали от нея. Ако се съмнявате в целостта на опаковката или върху клавиатурата има видими следи от повреда недейте да я използвате. В подобни случаи ви препоръчваме да потърсите помощ от търговеца от който сте закупили това устройство.

#### Как да инсталирам това устройство?

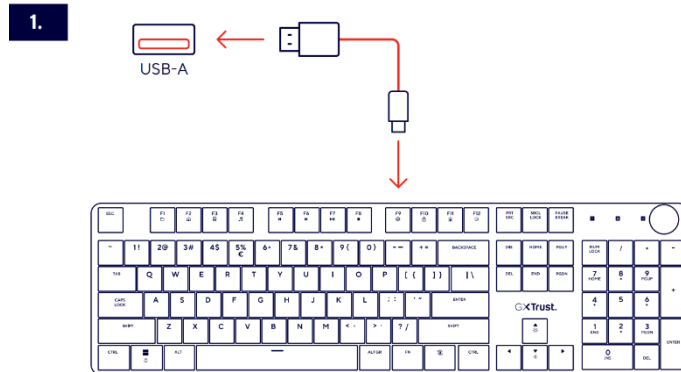
Няма необходими или налични драйвери за това устройство. След като устройството е свързано, вашата система инсталира свой собствен вграден системен драйвер за него.

Тази клавиатура може да бъде използвана с всяко устройство, което разполага със свободен USB-A и/или USB-C порт.

### Свързване:

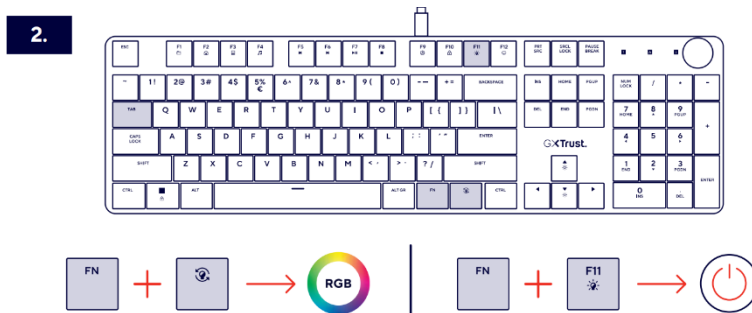
Свържете клавиатурата към свободен USB-A порт или USB-C порт. Уверете се, че сте свързали клавиатурата към порта стабилно. Тази клавиатура не изисква допълнителни драйвери и програми, които трябва да инсталирате, за да може да работите с нея.

Вече може да използвате вашата нова клавиатура и да се насладите на многото ѝ гейминг предимства.





### Включване на подсветка:

Натиснете клавиша Fn + клавиша F11, за да включите подсветката на клавиатурата.



### Промяна на яркостта:

За да промените яркостта на клавиатурата трябва да натиснете клавиша **Fn** +  клавиша или .

